

室内遊び7割（うちYoutube 19.1%）
父親との時間が以前と比べて増えたと答えた家族の割合が30.3%
コロナで変わった子ども（未就学児）の時間の使い方
～4,063のご家庭が子どもの時間の使い方について回答～

株式会社グローバルキッズ（本社:東京都千代田区、代表取締役社長:中正雄一）は、当社保育園利用者約1万名を対象にアンケート調査を実施いたしましたので、その結果をお知らせいたします。

【趣旨】

大手保育事業者として約1万人のお子さまをお預かりする当社が、保護者の方を通じて子どもの意識や成長を数値やグラフ化することで、子どもと保育園の力を可視化し、子どもが幸せになる社会のあり方を提案してまいります。

初回は、「コロナ禍で変わった子ども（未就学児）の時間の使い方」をテーマに調査しました。コロナ禍で外出自粛が呼びかけられ、活動制限を強いられる子どもたち。このような状況下で、子どもたちはどのように過ごしているのか、どのようにこのコロナ禍の転換期を乗り越えていくのか、在宅時間が増え、誰とどのように過ごしているのかなど、実際に保護者の方に聞いてみました。**結果、制限された生活時間に家族の時間やオンラインへの接触時間が増えている**ということがわかりました。

～ 調査概要 ～

- ◆調査目的：
コロナ禍の中、子どもたちが現在をどのように過ごしているのか、どのようにこのコロナ禍の転換期を乗り越えていくのか、保護者の方と一緒に考えるヒントにしたい
- ◆調査手法：インターネット調査 ※保護者専用アプリ
- ◆調査期間：2021年5月29日～6月6日
- ◆調査対象：9,203名 ※グローバルキッズでお預かりしている未就学の保護者の方
- ◆回答者数：4,063名
- ◆回答率：44%

【調査結果】

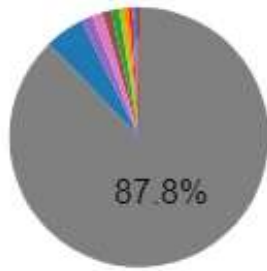
制限された生活時間に家族の時間やオンラインへの接触時間が増えており、コロナによって、子どもたちに辛く大変な思いをさせている一方、アンケート結果からは、習い事について親子で考え直すきっかけになったり、親子で一緒に過ごす時間が増えていることもわかりました。

1: コロナ禍により子どもの習い事でやめたものは少なかった 土日に習い事を入れるのをやめるとゆっくりできる時間が増えた

Q: コロナ禍でやめたり、やめざるを得なかったお稽古はありますか？

Q: やめて気づいたことなどを教えてください。

- ① 特になし…87.8%
- ② 水泳…4.8%
- ③ 体操…1.5%
- ④ その他…1.3%
- ⑤ 英会話…1.1%
- ⑥ リトミック…1%
- ⑦ 学習系…0.6%
- ⑧ ダンス…0.5%
- ⑨ ピアノ…0.3%
- ⑩ サッカー…0.1%
- ⑪ バレエ…0.1%



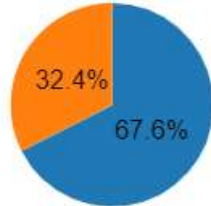
- ・子どもがいろいろなことができるようになる過程が見られて嬉しかった。
- ・大きくなっていろいろできるようになってきたのもあるがおうち遊びのレパートリーが増えた。
- ・休日にお友達と遊ぶ時間がほぼゼロになりました。そこで少人数に絞って開催されているスイミングスクールに入会、タブレット学習をはじめました。
- ・子どもの成長の機会が減ってしまっている気がします。外出の機会も限られているので、動物園や水族館、テーマパークなども行けず、幼い時ならではの発見や楽しさがたりていない気がします。
- ・旅行をすると子供自身すごく成長するが、そういったことができないので思い出も残しにくい。
- ・外に出れずストレスが溜まり怒りっぽくなった。
- ・全身で運動をする機会が減り、体力が有り余ってストレスを感じている
- ・遊具のある公園で遊ぶのをやめたあと、久しぶりに遊具で遊んだら、登っていたものに登れなくなっていました。子どもの足腰が少し弱くなった気がしました。

2: 室内遊びに夢中になる子どもが多く、YouTubeが全体の19.1%、次に公園(砂場、滑り台、ブランコ、鉄棒含む)11.8%、絵本8.8%。また、没頭する時間は30分が34.6%でした。

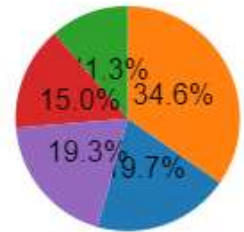
Q: 子どもが夢中になったり没頭している(いた)ことや遊び学びは何ですか？

Q: 没頭する時間は何分くらいですか？

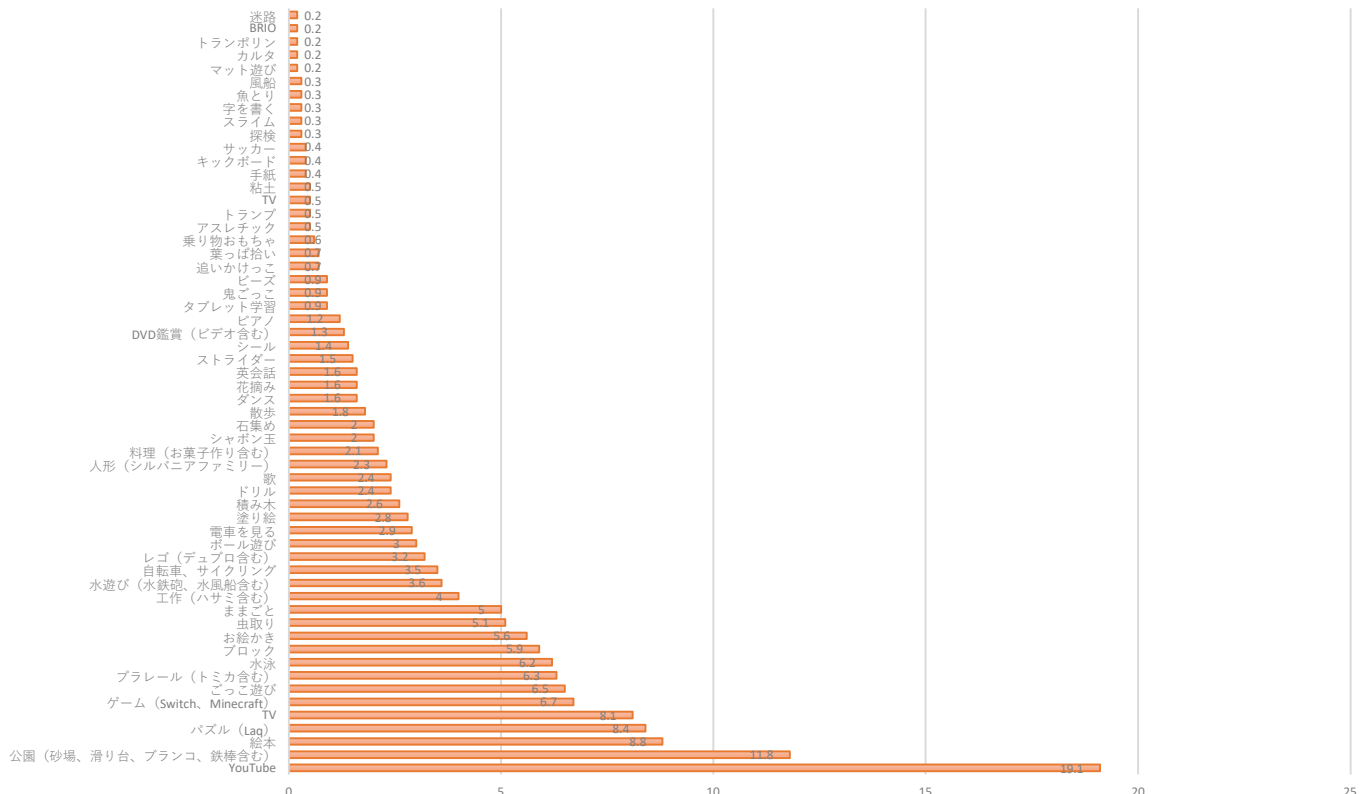
- ① 室内遊び…67.6%
- ② 外遊び…32.4%



- ① 30分以内…34.6%
- ② 15分以内…19.7%
- ③ 60分以上…19.3%
- ④ 60分以内…15%
- ⑤ 45分以内…11.3%



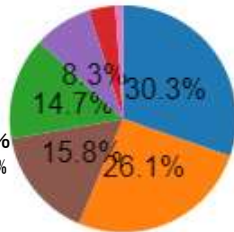
Q: 具体的な遊びを教えてください。



3: コロナ禍で家にいる時間が増え、父親との時間が以前と比べて増えたと答えた家族の割合が30.3%、母親との時間が以前と比べて増えたと答えた家族の割合が26.1%という結果になりました。また、子どもが没頭していることに「一緒に関わった」と約半数の53.2%が回答。コロナ禍により、父親や母親と過ごしたり、子どもが夢中になっていることに一緒に取り組む親子が増えたということがわかりました。

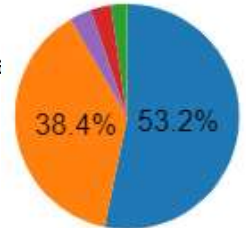
Q: コロナ禍で家にいる時間が増えたと思いますが、子どもはその時間を誰と過ごすことが増えましたか??

- ①父親との時間…30.3%
- ②母親との時間…26.1%
- ③変わらない…15.8%
- ④兄弟…14.7%
- ⑤おじいちゃん、おばあちゃん…8.3%
- ⑥子ども自身一人の時間が増えた…4%
- ⑦その他…0.8%



Q: 子どもが没頭していることにどのように関わりましたか?

- ①一緒にやった…53.2%
- ②邪魔せず子どもにやらせた…38.4%
- ③その他…3%
- ④やめさせるようにした…2.9%
- ⑤後で子どもの話を聞いた…2.5%



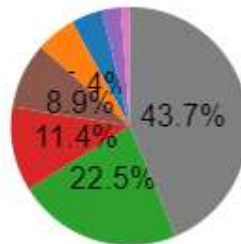
4: 没頭するきっかけは、その他43.7%、YouTubeが22.5%と回答。

オンラインの良かった点は「子どもが自分で好きなことを見つけた」22.7%、「知識の習得」19.9%、「親の仕事の邪魔をしなくなった」15.8%と回答。

一方、オンラインで困ったことは、「他のすべきことをしなくなる」32.7%、「リアルな体験をしなくなる」8.5%という結果が出ました。

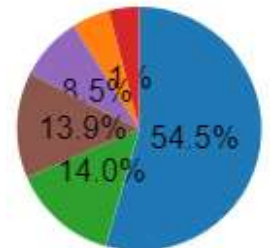
Q: 子どもが没頭したきっかけはなんですか?

- ①その他…43.7%
- ②youtubeなどの動画を見て…22.5%
- ③やらせたいことを親が提案…11.4%
- ④友達の影響…8.9%
- ⑤母親が好きなこと…6.4%
- ⑥父親が好きなこと…4%
- ⑦先生(お稽古など)の影響…2.5%
- ⑧近所の方の影響…0.6%



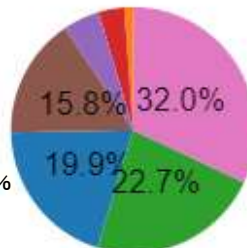
Q: コロナの前と後で、子どもはオンラインを利用する時間はどれくらい増えましたか?

- ①増えなかった…54.5%
- ②30分以内…14%
- ③60分以上…13.9%
- ④60分以内…8.5%
- ⑤15分以内…5.1%
- ⑥45分以内…4%



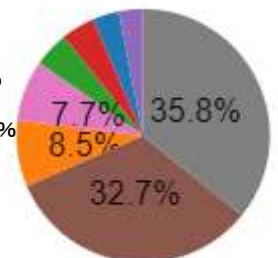
Q: オンラインの良かった点を教えてください

- ①その他…32%
- ②子どもが自分で好きなことを見つけた…22.7%
- ③知識の習得…19.9%
- ④親の仕事の邪魔をしなくなった…15.8%
- ⑤親子の会話がなくなるきっかけになった…5.6%
- ⑥オンラインで学んだことを実体験に活かした…3%
- ⑦子どもの才能を発見した…1%



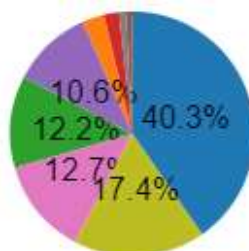
Q: オンラインで困ったこと

- ①その他…35.8%
- ②他のすべきことをしなくなる…32.7%
- ③リアルな体験をしなくなる…8.5%
- ④見せたくないサイトを見ている…7.7%
- ⑤体力の低下…5%
- ⑥友達の関わりが減った…4.5%
- ⑦視力の低下…3%
- ⑧スキンシップが減った…2.8%



Q: オンラインをするにあたり、ルールを決めましたか?

- ①特に決めていない…40.3%
- ②その他…17.4%
- ③見るのは親と一緒に時のみ…12.7%
- ④30分以内…12.2%
- ⑤60分以内…10.6%
- ⑥15分以内…3.5%
- ⑦45分以内…1.7%
- ⑧子ども一人で見ることにした…0.8%
- ⑨60分以内…0.7%



【お問い合わせ先】

株式会社グローバルキッズ 社長室 広報・秘書グループ
〒102-0071 東京都千代田区富士見二丁目14番36号

Mail : press@gkids.co.jp